

## หมายเหตุประกอบงบการเงิน

พญาเม็งราย,รพช.

งบแสดงฐานะการเงิน

ณ เดือน กันยายน 2566

### 1.1.1 เงินสดและรายการเทียบเท่าเงินสด

เงินสด	5,980.00	0.01%
เงินฝากคลัง - หน่วยงานย่อย	1,706,595.00	1.61%
เงินฝากธนาคาร - ในงบประมาณ	0.00	0.00%
เงินฝากธนาคาร - นอกงบประมาณ ออมทรัพย์	24,932,763.04	23.53%
เงินฝากธนาคาร - นอกงบประมาณรอการจัดสรรออมทรัพย์	1,042,542.74	0.98%
เงินฝากธนาคาร - นอกงบประมาณที่มีวัตถุประสงค์เฉพาะออมทรัพย์	239,985.74	0.23%
เงินฝากธนาคาร - นอกงบประมาณที่มีวัตถุประสงค์เฉพาะ ออมทรัพย์ (งบลงทุน UC)	2,296,735.42	2.17%
<b>1.1.1 เงินสดและรายการเทียบเท่าเงินสด</b>	<b>30,224,601.94</b>	<b>28.53%</b>

### 1.1.2 ลูกหนี้หมุนเวียนและรายได้ค้างรับ

ลูกหนี้เงินยืม - เงินบำรุง	13,700.00	0.01%
รายได้ค้างรับส่วนต่างค่ารักษาที่ต่ำกว่า IP - Non UC	14,584.03	0.01%
ลูกหนี้ค่ารักษา - บุคคลที่มีปัญหาสถานะและสิทธิ OP นอก CUP	21,130.00	0.02%
ลูกหนี้ค่าสินค้า บุคคลภายนอก	1,429,615.00	1.35%
ลูกหนี้ค่ารักษา - ชำระเงิน OP	384,091.00	0.36%
ลูกหนี้ค่ารักษา - ชำระเงิน IP	265,728.00	0.25%
ลูกหนี้ค่ารักษา UC - OP นอกสังกัด สธ.	10,050.00	0.01%
ลูกหนี้ค่ารักษา - พรบ.รด OP	390,785.00	0.37%
ลูกหนี้ค่ารักษา - พรบ.รด IP	129,483.00	0.12%
ลูกหนี้ค่ารักษา - เบิกจ่ายตรง อปท. OP	1,141,456.50	1.08%
ลูกหนี้ค่ารักษา - คนต่างตัวและแรงงานต่างตัว OP นอก CUP	3,600.00	0.00%
รายได้จากงบประมาณค้างรับ (หน่วยงานย่อย)	0.00	0.00%
ลูกหนี้ค่ารักษา - บุคคลที่มีปัญหาสถานะและสิทธิ OP ใน CUP	0.00	0.00%
ลูกหนี้ค่ารักษา - เบิกจ่ายตรง อปท. IP	404,514.00	0.38%
ลูกหนี้ค่ารักษา UC - IP	2,573,974.88	2.43%
ลูกหนี้ค่าส่งตรวจหน่วยงานภาครัฐ	22,465.00	0.02%
ลูกหนี้ค่ารักษาบุคคลที่มีปัญหาสถานะและสิทธิ - เบิกจากส่วนกลาง IP	153,082.26	0.14%
ลูกหนี้ค่ารักษา UC- OP ใน CUP	0.00	0.00%
ลูกหนี้ค่ารักษา - คนต่างตัวและแรงงานต่างตัว IP	0.00	0.00%
ลูกหนี้ค่ารักษา UC - OP นอก CUP (ในจังหวัดสังกัด สธ.)	2,100,380.00	1.98%
ลูกหนี้ค่ารักษาด้านการส่งเสริมสุขภาพและป้องกันโรค (P&P)	0.00	0.00%
ลูกหนี้ค่ารักษา UC - OP บริการเฉพาะ (CR)	345,617.03	0.33%
ลูกหนี้ค่ารักษาประกันสังคม OP - เครือข่าย	290,180.00	0.27%
ลูกหนี้ค่ารักษาประกันสังคม IP - เครือข่าย	379,903.43	0.36%
ลูกหนี้ค่ารักษา-เบิกจ่ายตรงกรมบัญชีกลาง OP	1,028,435.00	0.97%
ลูกหนี้ค่ารักษา - เบิกจ่ายตรงกรมบัญชีกลาง IP	455,722.63	0.43%
ลูกหนี้ค่ารักษา - คนต่างตัวและแรงงานต่างตัว OP	0.00	0.00%
ลูกหนี้ค่ารักษา UC - IP บริการเฉพาะ (CR)	67,835.07	0.06%
ค่าเผื่อนี้สงสัยจะสูญ - ลูกหนี้ค่ารักษาชำระเงิน IP	-21,258.24	-0.02%
ค่าเผื่อนี้สงสัยจะสูญ - ลูกหนี้ค่าส่งตรวจหน่วยงานภาครัฐ	-898.60	0.00%
ค่าเผื่อนี้สงสัยจะสูญ - ลูกหนี้ค่ารักษา UC- OP นอก CUP (ในจังหวัด)	-63,011.40	-0.06%
ค่าเผื่อนี้สงสัยจะสูญ - ลูกหนี้ค่ารักษาชำระเงิน OP	-30,727.28	-0.03%
<b>1.1.2 ลูกหนี้หมุนเวียนและรายได้ค้างรับ</b>	<b>11,510,436.31</b>	<b>10.86%</b>

### 1.1.5 สินค้าและวัสดุคงเหลือ

วัสดุเครื่องแต่งกาย	0.00	0.00%
วัสดุก่อสร้าง	0.00	0.00%
วัสดุงานบ้านงานครัว	99,478.39	0.09%
วัสดุคอมพิวเตอร์	66,610.00	0.06%
สินค้าสำเร็จรูป	799,355.00	0.75%
วัสดุเชื้อเพลิงและหล่อลื่น	0.00	0.00%
วัสดุสำนักงาน	159,032.04	0.15%

ลงชื่อ.....ผู้รายงาน

(นางสาวนิสกร แม่นยำ)

ตำแหน่ง นักวิชาการเงินและบัญชี

ลงชื่อ.....ผู้รับรอง

(นางอัมพวัน ศรีสุขารามันท์)

ตำแหน่ง ผู้อำนวยการโรงพยาบาลพญาเม็งราย

## หมายเหตุประกอบงบการเงิน

พญาเม็งราย,รพช.

งบแสดงสถานะการเงิน

ณ เดือน กันยายน 2566

วัสดุอื่น	0.00	0.00%
วัสดุทันตกรรม	260,076.18	0.25%
วัสดุวิทยาศาสตร์และการแพทย์	188,219.50	0.18%
วัสดุการแพทย์ทั่วไป	557,318.93	0.53%
ยา	1,879,146.76	1.77%
วัสดุเภสัชกรรม	457,154.70	0.43%
สินค้าระหว่างผลิต	745,947.00	0.70%
วัตถุดิบ	478,429.50	0.45%
วัสดุบริโภค	83,011.00	0.08%
<b>1.1.5 สินค้าและวัสดุคงเหลือ</b>	<b>5,773,779.00</b>	<b>5.45%</b>
1.1.6 สินทรัพย์หมุนเวียนอื่น		
ค่าใช้จ่ายจ่ายล่วงหน้า	133,741.85	0.13%
<b>1.1.6 สินทรัพย์หมุนเวียนอื่น</b>	<b>133,741.85</b>	<b>0.13%</b>
สินทรัพย์หมุนเวียน	47,642,559.10	44.97%
1.2.4 อาคาร		
อาคารเพื่อการพักอาศัย	10,919,471.00	10.31%
ค่าเสื่อมราคาสะสม - อาคารเพื่อการพักอาศัย	-10,919,459.00	-10.31%
อาคารสำนักงาน	37,786,550.00	35.66%
ค่าเสื่อมราคาสะสม - อาคารสำนักงาน	-19,242,636.33	-18.16%
ค่าเสื่อมราคาสะสม-อาคารเพื่อประโยชน์อื่น	-4,299,300.67	-4.06%
อาคารเพื่อประโยชน์อื่น	5,219,200.00	4.93%
สิ่งปลูกสร้าง	2,650,156.00	2.50%
ค่าเสื่อมราคาสะสม-สิ่งปลูกสร้าง	-2,347,982.00	-2.22%
ค่าเสื่อมราคาสะสมอาคารสำนักงาน-Interface	-7,263,797.87	-6.86%
ค่าเสื่อมราคาสะสมระบบไฟฟ้า -Interface	-1,433,352.98	-1.35%
อาคารสำนักงาน-Interface	17,292,684.60	16.32%
ค่าเสื่อมราคาสะสมระบบบำบัดน้ำเสีย - Interface	-327,874.52	-0.31%
ค่าเสื่อมราคาสะสมระบบถนนภายใน-Interface	-949,202.35	-0.90%
ค่าเสื่อมราคาสะสมระบบประปา -Interface	-2,884,939.99	-2.72%
ค่าเสื่อมราคาสะสมสิ่งปลูกสร้าง -Interface	-4,138,536.82	-3.91%
ค่าเสื่อมราคาสะสมอาคารเพื่อประโยชน์อื่น - Interface	-1,024,151.80	-0.97%
ค่าเสื่อมราคาสะสมอาคารเพื่อการพักอาศัย - Interface	-4,595,637.35	-4.34%
ระบบถนนภายใน-Interface	1,152,258.00	1.09%
ระบบไฟฟ้า-Interface	1,712,473.32	1.62%
ระบบบำบัดน้ำเสีย-Interface	360,811.85	0.34%
ระบบประปา-Interface	3,689,182.00	3.48%
อาคารเพื่อประโยชน์อื่น-Interface	1,637,843.00	1.55%
อาคารเพื่อการพักอาศัย-Interface	10,088,572.00	9.52%
สิ่งปลูกสร้าง-Interface	4,928,272.00	4.65%
<b>1.2.4 อาคาร</b>	<b>38,010,602.09</b>	<b>35.88%</b>
1.2.5 ครุภัณฑ์		
ครุภัณฑ์สำนักงาน	1,546,070.42	1.46%
ค่าเสื่อมราคาสะสม-ครุภัณฑ์สำนักงาน	-1,545,919.42	-1.46%
ครุภัณฑ์ยานพาหนะและขนส่ง	3,146,460.00	2.97%
ค่าเสื่อมราคาสะสม -ครุภัณฑ์ยานพาหนะและขนส่ง	-2,586,459.00	-2.44%
ครุภัณฑ์วิทยาศาสตร์และการแพทย์	19,308,725.00	18.22%
ค่าเสื่อมราคาสะสม -ครุภัณฑ์วิทยาศาสตร์และการแพทย์	-12,378,422.87	-11.68%
ครุภัณฑ์งานบ้านงานครัว	755,940.00	0.71%
ค่าเสื่อมราคาสะสม-ครุภัณฑ์งานบ้านงานครัว	-755,927.00	-0.71%
ค่าเสื่อมราคาสะสมครุภัณฑ์คอมพิวเตอร์-Interface	-8,348,837.86	-7.88%
ค่าเสื่อมราคาสะสมครุภัณฑ์งานบ้านงานครัว-Interface	-2,646,652.11	-2.50%

ลงชื่อ.....ผู้อำนวยการ  
(นางสาวนิสกร แม่น้อย)  
ตำแหน่ง นักวิชาการเงินและบัญชี

ลงชื่อ.....ผู้รับรอง  
(นางฉวีพร ศรีสุวรรณินทร์)  
ตำแหน่ง ผู้อำนวยการโรงพยาบาลพญาเม็งราย

## หมายเหตุประกอบงบการเงิน

พญาเม็งราย, รพช.

งบแสดงสถานะการเงิน

ณ เดือน กันยายน 2566

ค่าเสื่อมราคาสะสมครุภัณฑ์วิทยาศาสตร์และการแพทย์-Interface	-21,928,474.63	-20.70%
ค่าเสื่อมราคาสะสมครุภัณฑ์ก่อสร้าง-Interface	-32,947.00	-0.03%
ค่าเสื่อมราคาสะสมครุภัณฑ์การเกษตร-Interface	-96,483.33	-0.09%
ค่าเสื่อมราคาสะสมครุภัณฑ์โฆษณาและเผยแพร่-Interface	-526,495.66	-0.50%
ค่าเสื่อมราคาสะสมครุภัณฑ์ไฟฟ้าและวิทยุ-Interface	-1,900,657.66	-1.79%
ค่าเสื่อมราคาสะสมครุภัณฑ์ยานพาหนะและขนส่ง-Interface	-13,966,599.67	-13.18%
ค่าเสื่อมราคาสะสมครุภัณฑ์สำนักงาน-Interface	-4,529,850.99	-4.28%
ครุภัณฑ์สำนักงาน-Interface	5,348,145.08	5.05%
ครุภัณฑ์งานบ้านงานครัว-Interface	2,786,138.00	2.63%
ครุภัณฑ์คอมพิวเตอร์-Interface	10,626,243.00	10.03%
ครุภัณฑ์วิทยาศาสตร์และการแพทย์-Interface	29,535,219.86	27.88%
ครุภัณฑ์ก่อสร้าง-Interface	44,550.00	0.04%
ครุภัณฑ์การเกษตร-Interface	106,305.00	0.10%
ครุภัณฑ์โฆษณาและเผยแพร่-Interface	603,770.00	0.57%
ครุภัณฑ์ไฟฟ้าและวิทยุ-Interface	2,507,715.00	2.37%
ค่าเสื่อมราคาสะสมครุภัณฑ์อื่น-Interface	-5,749.00	-0.01%
ครุภัณฑ์ยานพาหนะและขนส่ง-Interface	15,216,245.00	14.36%
ครุภัณฑ์อื่น-Interface	5,750.00	0.01%
<b>1.2.5 ครุภัณฑ์</b>	<b>20,287,800.16</b>	<b>19.15%</b>
<b>1.2.6 สินทรัพย์ไม่มีตัวตน</b>		
โปรแกรมคอมพิวเตอร์	21,400.00	0.02%
ค่าตัดจำหน่ายสะสม - โปรแกรมคอมพิวเตอร์	-21,399.00	-0.02%
โปรแกรมคอมพิวเตอร์ -Interface	1,330,840.00	1.26%
ค่าตัดจำหน่ายสะสมโปรแกรมคอมพิวเตอร์ - Interface	-1,319,780.00	-1.25%
<b>1.2.6 สินทรัพย์ไม่มีตัวตน</b>	<b>11,061.00</b>	<b>0.01%</b>
สินทรัพย์ไม่หมุนเวียน	<b>58,309,463.25</b>	<b>55.03%</b>
<b>2.1.1 เจ้าหนี้ระยะสั้น</b>		
เจ้าหนี้-วัสดุเภสัชกรรม	320,560.00	0.30%
เจ้าหนี้คำรักษา -แรงงานต่างด้าว ในสังกัด สธ.	10,292.10	0.01%
เจ้าหนี้คำรักษา -บุคคลที่มีปัญหาสถานะและสิทธิออก CUP	14,250.00	0.01%
เจ้าหนี้คำรักษา OP-UC นอกสังกัด สป.สธ.	250.00	0.00%
เจ้าหนี้คำรักษา OP-UC นอก CUP (ในจังหวัดสังกัด สธ.)	1,109,350.00	1.05%
เจ้าหนี้-ค้ำจำหนวดตรงห้องปฏิบัติการ (LAB)	14,250.00	0.01%
เจ้าหนี้-วัสดุทันตกรรม	267,352.16	0.25%
เจ้าหนี้-วัสดุดิบ	453,790.00	0.43%
เจ้าหนี้ - ครุภัณฑ์	816,085.00	0.77%
เจ้าหนี้-อื่น	1,860,532.71	1.76%
เจ้าหนี้ - วัสดุอื่น	391,862.20	0.37%
เจ้าหนี้ - วัสดุวิทยาศาสตร์และการแพทย์	449,262.50	0.42%
เจ้าหนี้-ยา	1,824,792.58	1.72%
เจ้าหนี้-วัสดุการแพทย์ทั่วไป	500,807.05	0.47%
<b>2.1.1 เจ้าหนี้ระยะสั้น</b>	<b>8,033,436.30</b>	<b>7.58%</b>
<b>2.1.2 ค่าใช้จ่ายค้างจ่าย</b>		
ค่าตอบแทนในการปฏิบัติงานของเจ้าหน้าที่ (สนับสนุน) ค้างจ่าย	103,274.00	0.10%
ค่าสาธารณูปโภคค้างจ่าย	326,067.37	0.31%
ค่าตอบแทนในการปฏิบัติงานของเจ้าหน้าที่ (บริการ) ค้างจ่าย	520,415.00	0.49%
ค่าตอบแทนการปฏิบัติงานในลักษณะเบี่ยงเลียงหมายจ่ายค้างจ่าย	739,000.00	0.70%
ค่าตอบแทนเงินเพิ่มพิเศษสำหรับผู้ปฏิบัติงานด้านการสาธารณสุข (พ.ต.ส.) เงินนอกงบประมาณค้างจ่าย	0.00	0.00%
<b>2.1.2 ค่าใช้จ่ายค้างจ่าย</b>	<b>1,688,756.37</b>	<b>1.59%</b>
<b>2.1.3 รายได้รับล่วงหน้า</b>		
รายได้คำรักษาแรงงานต่างด้าวรับล่วงหน้า	142,000.00	0.13%

ลงชื่อ.....ผู้รายงาน  
(นางสาวนิสากร แม่นย้)  
ตำแหน่ง นักวิชาการเงินและบัญชี

ลงชื่อ.....ผู้รับรอง  
(นางอัมพวัน ศรีศุภจรรยาพันธ์)  
ตำแหน่ง ผู้อำนวยการ โรงพยาบาลพญาเม็งราย

## หมายเหตุประกอบงบการเงิน

### พญาเม็งราย,รพช.

งบแสดงฐานะการเงิน

ณ เดือน กันยายน 2566

2.1.3 รายได้รับล่วงหน้า	142,000.00	0.13%
2.1.5 รายได้รอการรับรู้		
รายได้กองทุน UC- รอรับรู้	104,452.00	0.10%
2.1.5 รายได้รอการรับรู้	104,452.00	0.10%
2.1.6 เงินรับฝากระยะสั้น		
เงินรับฝากกองทุนแรงงานต่างด้าว-P&P	87,995.00	0.08%
เงินมัดจำคำรักษาพยาบาล	31,000.00	0.03%
ภาษีเงินได้หัก ณ ที่จ่ายรอนำส่ง	41,436.04	0.04%
เงินรับฝากหักจากเงินเดือน	0.00	0.00%
เงินสมทบประกันสังคมส่วนของผู้จ้าง(เงินนอกงบประมาณ)	0.00	0.00%
เงินรับฝากกองทุน UC วัสดุ	0.00	0.00%
เงินรับฝากกองทุน UC -นอกเหนือ Fixed Cost	59,674.00	0.06%
เงินกองทุน UC (วัสดุ) สอน.และ รพ.สต. (อบจ.)	0.00	0.00%
เงินรับฝากกองทุนแรงงานต่างด้าว-การบริหารจัดการ	2,516.00	0.00%
เงินรับฝากกองทุนแรงงานต่างด้าว-ค่าใช้จ่ายสูง	6,341.00	0.01%
เงินประกันอื่น - เงินมัดจำประกันสัญญา	58,320.00	0.06%
2.1.6 เงินรับฝากระยะสั้น	287,282.04	0.27%
หนี้สินหมุนเวียน	10,255,926.71	9.68%
2.2.3 หนี้สินไม่หมุนเวียนอื่น		
รายได้อื่นรอการรับรู้	0.00	0.00%
2.2.3 หนี้สินไม่หมุนเวียนอื่น	0.00	0.00%
หนี้สินไม่หมุนเวียน	0.00	0.00%
รายได้สูง(ต่ำกว่า) ค่าใช้จ่ายสุทธิ		
รายได้คำรักษา ทรบ.รด OP	138,535.25	0.13%
รายได้กองทุน UC - P&P แบบเหมาจ่ายต่อผู้มีสิทธิ	6,422,678.47	6.06%
รายได้กองทุน UC เฉพาะโรคอื่น	628,870.98	0.59%
รายได้คำรักษา UC-OP นอกสังกัด สป.	19,124.00	0.02%
รายได้คำตรวจสุขภาพ-หน่วยงานภาครัฐ	62,020.00	0.06%
รายได้คำรักษา UC - OP นอก CUP ในจังหวัด	5,730,072.00	5.41%
ค่าใช้จ่ายอื่น-เงินนอกงบประมาณโอนไป สสจ./รพช./รพท./รพช./รพ.สต.	-1,195,000.00	-1.13%
รายได้คำรักษา UC-IP	21,486,799.15	20.28%
รายได้คำรักษา UC -OP ใน CUP	44,883,771.47	42.36%
ส่วนต่างคำรักษาที่สูงกว่าข้อตกลงในการจ่ายตาม DRG -เบิกจ่ายตรง - อปท.	-482,124.07	-0.46%
รายได้คำรักษาเบิกจ่ายตรง-อปท. IP	515,927.42	0.49%
รายได้คำรักษาเบิกจ่ายตรง- อปท. OP	1,574,637.50	1.49%
รายได้คำรักษา ทรบ.รด IP	69,202.00	0.07%
ส่วนต่างคำรักษาที่ต่ำกว่าข้อตกลงในการจ่ายตาม DRG -เบิกจ่ายตรงกรมบัญชีกลาง	839,862.02	0.79%
ส่วนต่างคำรักษาที่สูงกว่าข้อตกลงในการจ่ายตาม DRG -เบิกจ่ายตรงกรมบัญชีกลาง	-771,305.90	-0.73%
รายได้คำรักษาเบิกจ่ายตรงกรมบัญชีกลาง IP	2,262,350.13	2.14%
รายได้คำรักษาเบิกจ่ายตรงกรมบัญชีกลาง OP	7,221,496.20	6.82%
รายได้คำรักษาชำระเงิน IP	2,354,059.50	2.22%
รายได้คำรักษาชำระเงิน OP	2,953,658.00	2.79%
รายได้คำรักษาเบิกต้นสังกัด IP	287,634.00	0.27%
รายได้จากระบบปฏิบัติ การฉุกเฉิน (EMS)	577,800.00	0.55%
รายได้คำสั่งส่งตรวจ - หน่วยงานภาครัฐ	2,225.00	0.00%
รายได้จากการจำหน่ายยาสมุนไพร -หน่วยงานภาครัฐ	2,952,065.00	2.79%
รายได้จากการจำหน่ายยาสมุนไพร -บุคคลภายนอก	165,675.00	0.16%
รายได้กองทุน UC-P&P อื่น	1,557,837.66	1.47%
รายได้สนับสนุนและอื่น ๆ	4,547,684.98	4.29%
วัสดุวิทยาศาสตร์และการแพทย์ใช้ไป	-1,892,722.00	-1.79%
วัสดุไฟฟ้าและวิทยุใช้ไป	-47,001.90	-0.04%

ลงชื่อ.....ผู้รายงาน

(นางสาวนิสกร แม่น้ำ)

ตำแหน่ง นักวิชาการเงินและบัญชี

ลงชื่อ.....ผู้รับรอง

(นางฉันทวัน ศรีสุวรรณินทร์)

ตำแหน่ง ผู้อำนวยการโรงพยาบาลพญาเม็งราย

## หมายเหตุประกอบงบการเงิน

พญาเม็งราย, รพช.

งบแสดงฐานะการเงิน

ณ เดือน กันยายน 2566

ค่าธรรมเนียมธนาคาร	-382.00	0.00%
ค่าไฟฟ้า	-3,446,440.22	-3.25%
ค่าโทรศัพท์	-102,320.45	-0.10%
ค่าบริการสื่อสารและโทรคมนาคม	-116,390.86	-0.11%
ค่าไปรษณีย์และขนส่ง	-18,965.00	-0.02%
ค่าเบี้ยประกันภัย	-120,289.40	-0.11%
ยาใช้ไป	-13,780,788.75	-13.01%
ค่าจ้างเหมาบริการอื่น(สนับสนุน)	-1,193,120.66	-1.13%
วัสดุทางการแพทย์ทั่วไป	-4,097,598.05	-3.87%
ค่าจ้างเหมาบริการทางการแพทย์	-473,953.96	-0.45%
วัสดุบริโภคทั่วไป	-1,803,730.60	-1.70%
วัสดุเครื่องแต่งกายใช้ไป	-227,095.00	-0.21%
วัสดุทันตกรรมใช้ไป	-1,241,086.83	-1.17%
ค่าครุภัณฑ์มูลค่าต่ำกว่าเกณฑ์/ค่าจัดหาสินทรัพย์มูลค่าต่ำกว่าเกณฑ์	-1,541,887.00	-1.46%
ค่าใช้จ่ายในการประชุม	-22,875.00	-0.02%
ค่าเช่าเบ็ดเตล็ด	-2,909,773.61	-2.75%
ค่าใช้จ่ายตามโครงการ (เงินงบประมาณ)	-119,413.75	-0.11%
ค่าใช้จ่ายตามโครงการ (เงินนอกงบประมาณ)	-1,376,206.56	-1.30%
ค่ารักษาตามจ่าย UC ในสังกัด สป. สธ.	-19,339,675.25	-18.25%
วัสดุเภสัชกรรมใช้ไป	-343,734.84	-0.32%
ค่าซ่อมแซมครุภัณฑ์คอมพิวเตอร์	-8,500.00	-0.01%
รายได้กองทุน UC (งบลงทุน)	2,678,894.34	2.53%
วัสดุงานบ้านงานครัวใช้ไป	-858,550.37	-0.81%
วัสดุก่อสร้างใช้ไป	-422,710.20	-0.40%
วัสดุอื่นใช้ไป	-123,434.00	-0.12%
สินค้าใช้ไป	-4,384,928.00	-4.14%
ค่าซ่อมแซมอาคารและสิ่งปลูกสร้าง	-2,641,087.00	-2.49%
ค่าซ่อมแซมครุภัณฑ์สำนักงาน	-83,674.00	-0.08%
ค่าซ่อมแซมครุภัณฑ์ยานพาหนะและขนส่ง	-431,231.26	-0.41%
ค่าจ้างตรวจห้องปฏิบัติการ (Lab)	-1,528,425.25	-1.44%
ค่าซ่อมแซมครุภัณฑ์วิทยาศาสตร์และการแพทย์	-331,500.63	-0.31%
ค่ารักษาตามจ่ายบุคคลที่มีปัญหาสถานะและสิทธิ	-183,814.75	-0.17%
ค่าซ่อมแซมครุภัณฑ์อื่น	-544,600.55	-0.51%
ค่าจ้างเหมาบำรุงรักษาครุภัณฑ์วิทยาศาสตร์และการแพทย์	-10,000.00	-0.01%
ค่าจ้างเหมาบำรุงรักษาเครื่องปรับอากาศ	-44,626.00	-0.04%
ค่าจ้างเหมาซ่อมแซมบ้านพัก	-207,686.00	-0.20%
ค่าเชื้อเพลิง	-809,491.60	-0.76%
ค่าจ้างเหมาทำความสะอาด	-36,900.00	-0.03%
ค่าจ้างเหมาประกอบอาหารผู้ป่วย	-23,950.00	-0.02%
ค่าจ้างหารถ	-20,000.00	-0.02%
ค่าจ้างเหมากำจัดขยะติดเชื้อ	-159,973.00	-0.15%
ค่าซ่อมแซมครุภัณฑ์ไฟฟ้าและวิทยุ	-106,135.00	-0.10%
ค่าเสื่อมราคาอุปกรณ์คอมพิวเตอร์ - Interface	-1,482,706.69	-1.40%
ค่าเสื่อมราคาระบบบำบัดน้ำเสีย - Interface	-6,933.33	-0.01%
ค่าเสื่อมราคาระบบไฟฟ้า -Interface	-114,164.89	-0.11%
ค่าเสื่อมราคาระบบถนนภายใน - Interface	-76,816.32	-0.07%
ค่าเสื่อมราคาครุภัณฑ์สำนักงาน- Interface	-355,581.53	-0.34%
ค่าเสื่อมราคาครุภัณฑ์ยานพาหนะและขนส่ง -Interface	-468,680.00	-0.44%
ค่าเสื่อมราคาครุภัณฑ์ไฟฟ้าและวิทยุ - Interface	-152,466.66	-0.14%
ค่าเสื่อมราคาครุภัณฑ์โฆษณาและเผยแพร่ - Interface	-47,390.66	-0.04%
ค่าเสื่อมราคาครุภัณฑ์การเกษตร- Interface	-3,548.49	0.00%

ลงชื่อ.....ผู้รายงาน  
(นางสาวนิสากร แมนย์)  
ตำแหน่ง นักวิชาการเงินและบัญชี

ลงชื่อ.....ผู้รับรอง  
(นางอัมพวัน ศรีคุชวานันท์)  
ตำแหน่ง ผู้อำนวยการโรงพยาบาลพญาเม็งราย

# หมายเหตุประกอบงบการเงิน

พญาเม็งราย,รพช.

งบแสดงสถานะการเงิน

ณ เดือน กันยายน 2566

ค่ารักษาตามจ่าย UC นอกสังกัด สป. สธ.	-1,202.25	0.00%
ค่าเสื่อมราคาครุภัณฑ์วิทยาศาสตร์และการแพทย์ -Interface	-2,527,336.58	-2.39%
ค่าเสื่อมราคาอาคารเพื่อประโยชน์อื่น- Interface	-59,607.24	-0.06%
ค่าเสื่อมราคาครุภัณฑ์งานบ้านงานครัว -Interface	-146,643.76	-0.14%
ค่าตัดจำหน่ายโปรแกรมคอมพิวเตอร์-Interface	-1,949.00	0.00%
บัญชีค่าใช้จ่ายช่วยเหลือตามมาตรการของรัฐ (งบกลาง โควิด)	-5,213,737.25	-4.92%
หนี้สงสัยจะสูญ-ลูกหนี้ค่าสิ่งส่งตรวจ -หน่วยงานภาครัฐ	-898.60	0.00%
หนี้สงสัยจะสูญ-ลูกหนี้ค่ารักษา-ชำระเงิน OP	-25,761.76	-0.02%
หนี้สงสัยจะสูญ-ลูกหนี้ค่ารักษา-ชำระเงิน IP	-21,533.20	-0.02%
หนี้สงสัยจะสูญ-ลูกหนี้ค่ารักษา UC-OP นอก CUP (ในจังหวัด)	-62,694.90	-0.06%
ค่าจำหน่าย - ครุภัณฑ์ Interface	-78,536.00	-0.07%
ค่าใช้จ่ายลักษณะอื่น	-969,178.14	-0.91%
ค่าเสื่อมราคาครุภัณฑ์ก่อสร้าง -Interface	-2,900.00	0.00%
ค่าตอบแทนการปฏิบัติงานในลักษณะค่าเบี่ยงเบนจ่าย (สนับสนุน) - เงินนอกงบประมาณ	-1,205,800.00	-1.14%
วัสดุสำนักงานใช้ไป	-485,572.36	-0.46%
ค่าตอบแทนเงินพิเศษแพทย์ไม่ทำเวชปฏิบัติลา (บริการ)	-740,000.00	-0.70%
ค่าตอบแทนเงินพิเศษทันตแพทย์ไม่ทำเวชปฏิบัติลา(บริการ)	-280,000.00	-0.26%
ค่าตอบแทนเงินพิเศษเภสัชกรไม่ทำเวชปฏิบัติลา (บริการ)	-430,000.00	-0.41%
ค่าตอบแทนในการปฏิบัติงานของเจ้าหน้าที่ (บริการ)	-8,178,170.00	-7.72%
ค่าตอบแทนในการปฏิบัติงานของเจ้าหน้าที่ (สนับสนุน)	-1,377,708.86	-1.30%
ค่าตอบแทนการปฏิบัติงานชั้นสุตรพลีศัพ (เงินงบประมาณ)	-188,450.00	-0.18%
ค่าตอบแทนการปฏิบัติงานชั้นสุตรพลีศัพ (เงินนอกงบประมาณ)	-24,000.00	-0.02%
ค่าตอบแทนปฏิบัติงานส่งเสริมสุขภาพและเวชปฏิบัติครอบครัว	-40,755.00	-0.04%
ค่าเสื่อมราคาระบบประปา -Interface	-225,358.19	-0.21%
ค่าตอบแทนการปฏิบัติงานในลักษณะค่าเบี่ยงเบนจ่าย (บริการ) - เงินนอกงบประมาณ	-7,103,641.00	-6.70%
ค่าเสื่อมราคาสงปลูกสร้าง -Interface	-239,990.69	-0.23%
ค่าเสื่อมราคา - อาคารเพื่อการพักอาศัย	-13,889.00	-0.01%
ค่าเสื่อมราคา - อาคารสำนักงาน	-982,762.00	-0.93%
ค่าเสื่อมราคา - อาคารเพื่อประโยชน์อื่น	-49,280.00	-0.05%
ค่าเสื่อมราคา - สิ่งปลูกสร้าง	-25,180.67	-0.02%
ค่าเสื่อมราคา-ยานพาหนะและอุปกรณ์การขนส่ง	-559,527.00	-0.53%
ค่าเสื่อมราคา-ครุภัณฑ์วิทยาศาสตร์ และการแพทย์	-2,249,486.90	-2.12%
ค่าเสื่อมราคาอาคารเพื่อพักอาศัย - Interface	-399,542.88	-0.38%
ค่าเสื่อมราคาอาคารสำนักงาน- Interface	-658,673.76	-0.62%
ค่ารักษาตามจ่ายคนต่างตัวและแรงงานต่างตัว	-42,236.01	-0.04%
ค่าตอบแทนการปฏิบัติงานในลักษณะค่าเบี่ยงเบนจ่าย (บริการ) - เงินงบประมาณ	-420,459.00	-0.40%
รายได้ค่ารักษาบุคคลที่มีปัญหาสถานะและสิทธิ OP นอก CUP	42,557.00	0.04%
ส่วนต่างค่ารักษาที่สูงกว่าข้อตกลงในการจ่ายตาม กองทุนประกันสังคม	-1,102,939.92	-1.04%
รายได้กองทุนคนต่างตัวและแรงงานต่างตัว	14,879.02	0.01%
รายได้ค่ารักษาคคนต่างตัวและแรงงานต่างตัว OP	178,980.00	0.17%
รายได้ค่ารักษาคคนต่างตัวและแรงงานต่างตัว IP	200,119.00	0.19%
ส่วนต่างค่ารักษาที่สูงกว่ากองทุนหมจ่ายรายหัว - กองทุนคนต่างตัวและแรงงานต่างตัว - OP	-178,834.00	-0.17%
ส่วนต่างค่ารักษาที่สูงกว่ากองทุนหมจ่ายรายหัว - กองทุนคนต่างตัวและแรงงานต่างตัว - IP	-200,119.00	-0.19%
รายได้ค่ารักษาคคนต่างตัวและแรงงานต่างตัว - เบิกจากส่วนกลาง OP	2,500.00	0.00%
รายได้ดอกเบี้ยจากสถาบันการเงิน	208,239.82	0.20%
รายได้ค่าตรวจสุขภาพคนต่างตัวและแรงงานต่างตัว	68,987.00	0.07%
รายได้ค่ารักษาประกันสังคม-ค่าใช้จ่ายสูง IP	501,502.71	0.47%
รายได้ค่ารักษาบุคคลที่มีปัญหาสถานะและสิทธิ - เบิกจากส่วนกลาง OP	61,209.44	0.06%
ส่วนต่างค่ารักษาพยาบาลที่สูงกว่าข้อตกลงในการจ่ายตามหลักเกณฑ์ฯ - บุคคลที่มีปัญหาสถานะและสิทธิ OP	147,414.75	0.14%
ส่วนต่างค่ารักษาที่สูงกว่าข้อตกลงในการจ่ายตาม DRG บุคคลที่มีปัญหาสถานะและสิทธิ	-42,573.54	-0.04%
รายได้ค่ารักษา-บุคคลที่มีปัญหาสถานะและสิทธิ OP ใน CUP	273,645.00	0.26%

ลงชื่อ.....ผู้รายงาน  
(นางสาวนิสากร แม่นยำ)  
ตำแหน่ง นักวิชาการเงินและบัญชี

ลงชื่อ.....ผู้รับรอง  
(นางอัมพวัน ศรีสุวรรณานันท์)  
ตำแหน่ง ผู้อำนวยการโรงพยาบาลพญาเม็งราย

## หมายเหตุประกอบงบการเงิน

พญาเม็งราย,รพช.

งบแสดงฐานะการเงิน

ณ เดือน กันยายน 2566

รายได้ค่ารักษาบุคคลที่มีปัญหาสถานะและสิทธิ - เบิกจากส่วนกลาง IP	885,620.50	0.84%
วัสดุคอมพิวเตอร์ใช้ไป	-199,541.00	-0.19%
รายได้เงินอุดหนุนเหมาจ่ายรายหัวสำหรับบุคคลที่มีปัญหาสถานะและสิทธิ	232,959.24	0.22%
รายได้กองทุน UC อื่น	2,194,322.74	2.07%
รายได้ค่ารักษาคนต่างด้าวและแรงงานต่างด้าว OP นอก CUP	4,093.00	0.00%
ส่วนต่างค่ารักษาที่ต่ำกว่าข้อตกลงตามหลักเกณฑ์การจ่ายกองทุนUC-บริการเฉพาะ (CR) -OP	94,073.50	0.09%
ส่วนต่างค่ารักษาที่สูงกว่าเหมาจ่ายรายหัว - กองทุน UC OP	-5,581,911.99	-5.27%
ส่วนต่างค่ารักษาที่สูงกว่าข้อตกลงในการจ่ายตาม DRG-กองทุน UC -IP	-3,908,712.14	-3.69%
ส่วนต่างค่ารักษาที่ต่ำกว่าข้อตกลงในการจ่ายตาม DRG-กองทุน UC -IP	939,814.78	0.89%
ส่วนต่างค่ารักษาที่สูงกว่าข้อตกลงในการตามจ่าย UC OP	-2,497,631.50	-2.36%
ส่วนต่างค่ารักษาที่ต่ำกว่าข้อตกลงในการตามจ่าย UC OP	14,843,343.76	14.01%
รายได้ค่ารักษาด้านการเสริมสุขภาพและป้องกันโรค (P&P)	1,489,898.00	1.41%
รายได้ค่ารักษา UC- OP บริการกรณีเฉพาะ (CR)	2,102,874.94	1.98%
รายได้ค่ารักษา UC - IP บริการกรณีเฉพาะ (CR)	260,964.85	0.25%
ส่วนต่างค่ารักษาที่สูงกว่าข้อตกลงตามหลักเกณฑ์การจ่าย - กองทุนประกันสังคม - IP	-11,658.87	-0.01%
ส่วนต่างค่ารักษาที่สูงกว่าข้อตกลงตามหลักเกณฑ์การจ่ายกองทุนUC-บริการเฉพาะ (CR) - OP	-668,949.04	-0.63%
ส่วนต่างค่ารักษาที่สูงกว่าเหมาจ่ายรายหัว - กองทุนประกันสังคม - OP	-43,390.00	-0.04%
ส่วนปรับลดค่าแรง OP	-22,176,375.95	-20.93%
ส่วนปรับลดค่าแรง IP	-7,670,893.23	-7.24%
ส่วนปรับลดค่าแรง PP	-4,192,807.92	-3.96%
รายได้ค่ารักษาประกันสังคม OP-เครือข่าย	1,979,249.92	1.87%
รายได้ค่ารักษาประกันสังคม IP-เครือข่าย	637,105.15	0.60%
รายได้ค่ารักษาประกันสังคม IP-นอกเครือข่าย ต่างสังกัด สป.สธ.	6,539.50	0.01%
รายได้ค่ารักษาประกันสังคม-กองทุนทดแทน	218,933.50	0.21%
รายได้จากการรับบริจาค-เงินสดและรายการเทียบเท่าเงินสด	417,171.71	0.39%
ส่วนต่างค่ารักษาที่สูงกว่าข้อตกลงในการจ่ายตามDRG กองทุน UC (บริการเฉพาะ) CR- IP	-10,572.00	-0.01%
เงินสมทบกองทุนประกันสังคมส่วนของนายจ้าง (เงินนอกงบประมาณ)	-892,409.00	-0.84%
ส่วนต่างค่ารักษาที่สูงกว่าเหมาจ่ายรายหัว-เงินอุดหนุนบุคคลที่มีปัญหาและสถานะและสิทธิ OP ใน CUP	-300,524.21	-0.28%
ค่าจ้างพนักงานกระทรวงสาธารณสุข (บริการ)	-9,190,748.00	-8.67%
ค่าจ้างพนักงานกระทรวงสาธารณสุข (สนับสนุน)	-4,999,440.00	-4.72%
ค่าจ้างเหมาบุคลากร (สนับสนุน)	-600.00	0.00%
เงินค่าตอบแทนพนักงานราชการ (บริการ)	-491,550.70	-0.46%
เงินค่าตอบแทนพนักงานราชการ (สนับสนุน)	-1,003,180.00	-0.95%
ค่าตอบแทนในการปฏิบัติงานเวรหรือผลัดป่ายและหรือผลัดคึกของพยาบาล	-1,358,850.00	-1.28%
เงินชดเชยสมาชิก กบข.	-737,843.75	-0.70%
เงินสมทบ กบข.	-966,170.11	-0.91%
ค่าจ้างชั่วคราว(บริการ)	-6,591,345.50	-6.22%
เงินสมทบกองทุนประกันสังคมส่วนของนายจ้าง (เงินงบประมาณ)	-46,346.00	-0.04%
ค่าจ้างประจำ(สนับสนุน)	-3,528,514.00	-3.33%
เงินสมทบกองทุนสำรองเลี้ยงชีพพนักงานและเจ้าหน้าที่รัฐ (เงินนอกงบประมาณ)	-214,677.52	-0.20%
ค่าตอบแทนเงินพิเศษพิเศษสำหรับผู้ปฏิบัติงานด้านการสาธารณสุข (พ.ต.ส.-เงินงบประมาณ)	-1,917,185.48	-1.81%
ค่าตอบแทนเงินพิเศษสำหรับผู้ปฏิบัติงานด้านการสาธารณสุข (พ.ต.ส./ค.ต.ส.-เงินนอกงบประมาณ)	-139,516.00	-0.13%
เงินสมทบกองทุนทดแทน-เงินนอกงบประมาณ	-12,204.00	-0.01%
เงินช่วยการศึกษาบุตร	-339,174.00	-0.32%
เงินช่วยค่ารักษาพยาบาลประเภทผู้ป่วยนอก รพ.รัฐ สำหรับผู้มีสิทธิตามกฎหมายยกเว้นผู้รับเบี้ยหวัด/บำนาญ	-134,595.00	-0.13%
เงินช่วยค่ารักษาพยาบาลประเภทผู้ป่วยในร.พ.เอกชนสำหรับผู้มีสิทธิตามกฎหมายยกเว้นผู้รับเบี้ยหวัด /บำนาญ	-15,751.00	-0.01%
เงินช่วยค่ารักษา พยาบาลประเภทผู้ป่วยนอก รพ.เอกชน สำหรับผู้รับเบี้ยหวัด/บำนาญตามกฎหมาย	-12,000.00	-0.01%
ค่าใช้จ่ายด้านการฝึกอบรม - ในประเทศ (เงินนอกงบประมาณ)	-637,632.88	-0.60%
ค่าใช้จ่ายด้านการฝึกอบรม -บุคคล ภายนอก (เงินนอกงบประมาณ)	-137,479.47	-0.13%
เงินสมทบ กสจ.	-157,127.36	-0.15%
เงินประจำตำแหน่งวิชาชีพเฉพาะ(บริการ)	-2,540,099.99	-2.40%

ลงชื่อ.....ผู้รายงาน

(นางสาวนิสากร แม่นยำ)

ตำแหน่ง นักวิชาการเงินและบัญชี

ลงชื่อ.....ผู้รับรอง

(นางฉิมพวัน ศรีศุภวานันท์)

ตำแหน่ง ผู้อำนวยการ โรงพยาบาลพญาเม็งราย


## หมายเหตุประกอบงบการเงิน


พญาเม็งราย,รพช.

งบแสดงสถานะการเงิน

ณ เดือน กันยายน 2566

บัญชีรายได้ระหว่างหน่วยงาน - หน่วยงานรับเงินงบบุคลากรจากรัฐบาล	48,955,886.14	46.21%
บัญชีรายได้ระหว่างหน่วยงาน - หน่วยงานรับเงินงบดำเนินงานจากรัฐบาล	36,292.26	0.03%
บัญชีรายได้ระหว่างหน่วยงาน - หน่วยงานรับเงินงบกลางจากรัฐบาล	1,861,141.22	1.76%
รายได้ลักษณะอื่น	5,324,524.49	5.03%
รายได้อื่น-เงินออกงบประมาณรับโอนจาก สสจ./รพศ./รพท./รพช./รพ.สต.	514,100.00	0.49%
รายได้อื่น-เงินงบประมาณงบดำเนินงานรับโอนจาก สสจ./รพศ./รพท./รพช./รพ.สต.	3,149,113.23	2.97%
รายได้อื่น-เงินงบประมาณงบกลางรับโอนจาก สสจ./รพศ./รพท./รพช./รพ.สต.	1,781,878.50	1.68%
รายได้อื่น - เงินงบประมาณงบเงินกู้จากรัฐบาลรับโอนจาก สสจ./รพศ./รพท./รพช./รพ.สต.	5,925,688.75	5.59%
รายได้ค่าธรรมเนียม UC	797,159.00	0.75%
ค่าจ้างชั่วคราว(สนับสนุน)	-2,042,938.50	-1.93%
เงินเดือนข้าราชการ(สนับสนุน)	-1,422,300.00	-1.34%
รายรับจากการขายครุภัณฑ์	20,000.00	0.02%
เงินประจำตำแหน่งผู้ช่วยอายุ (บริการ)	-253,200.00	-0.24%
เงินตอบแทนพิเศษของข้าราชการผู้ได้รับเงินเดือนถึงขั้นสูงสุดของอันดับ(บริการ)	-3,451.75	0.00%
เงินตอบแทนพิเศษของข้าราชการผู้ได้รับเงินเดือนถึงขั้นสูงสุดของอันดับ(สนับสนุน)	-32,840.51	-0.03%
ค่าจ้างประจำ(บริการ)	-1,709,064.67	-1.61%
เงินเดือนข้าราชการ(บริการ)	-38,007,976.78	-35.87%
<b>รายได้สูง(ต่ำกว่า)ค่าใช้จ่ายสุทธิ</b>	<b>-29,383,833.63</b>	<b>-27.73%</b>
รายได้สูง(ต่ำกว่า)ค่าใช้จ่ายสะสม		
รายได้สูง(ต่ำกว่า) ค่าใช้จ่ายสะสม (เงินงบประมาณ)	29,144,282.70	27.51%
รายได้สูง(ต่ำกว่า) ค่าใช้จ่ายสะสม (เงินนอกงบประมาณ)	48,599,746.23	45.87%
ผลสะสมจากการแก้ไขข้อผิดพลาด	-1,015,690.05	-0.96%
ผลสะสมจากการแก้ไขข้อผิดพลาด - รายได้	17,270,684.83	16.30%
ผลสะสมจากการแก้ไขข้อผิดพลาด - ค่าใช้จ่าย	1,847,277.87	1.74%
<b>รายได้สูง(ต่ำกว่า)ค่าใช้จ่ายสะสม</b>	<b>95,846,301.58</b>	<b>90.46%</b>
ทุน		
ทุนของหน่วยงาน	29,233,627.69	27.59%
<b>ทุน</b>	<b>29,233,627.69</b>	<b>27.59%</b>
<b>ทุนตั้งต้น</b>	<b>95,696,095.64</b>	<b>90.32%</b>

ลงชื่อ.....ผู้รายงาน  
  
 (นางสาวนิสากร แมนธา)  
 ตำแหน่ง นักวิชาการเงินและบัญชี

ลงชื่อ.....ผู้รับรอง  
  
 (นางอัมพวัน ศรีสุวรรณันท์)  
 ตำแหน่ง ผู้อำนวยการโรงพยาบาลพญาเม็งราย



หมายเหตุประกอบงบการเงิน

พญาเม็งราย, รพช.

งบแสดงผลการดำเนินงาน

ณ เดือน กันยายน 2566

รายได้จากการดำเนินงาน

รายได้จากการขายสินค้า

รายได้จากการจำหน่ายยาสมุนไพร - บุคคลภายนอก

165,675.00 0.11%

รายได้จากการจำหน่ายยาสมุนไพร - หน่วยงานภาครัฐ

2,952,065.00 1.89%

รายได้จากการขายสินค้า

3,117,740.00 1.99%

รายได้จากการให้บริการของหน่วยงาน

รายได้ค่าสิ่งส่งตรวจ - หน่วยงานภาครัฐ

2,225.00 0.00%

รายได้ค่าตรวจสุขภาพ-หน่วยงานภาครัฐ

62,020.00 0.04%

รายได้จากระบบปฏิบัติ การฉุกเฉิน (EMS)

577,800.00 0.37%

รายได้สนับสนุนยาและอื่น ๆ

4,547,684.98 2.91%

รายได้จากการให้บริการของหน่วยงาน

5,189,729.98 3.32%

รายได้ค่าบริการพยาบาล

รายได้ค่าบริการเบิกต้นสังกัด IP

287,634.00 0.18%

รายได้ค่าบริการชำระเงิน OP

2,953,658.00 1.89%

รายได้ค่าบริการชำระเงิน IP

2,354,059.50 1.50%

รายได้ค่าบริการเบิกจ่ายตรงกรมบัญชีกลาง OP

7,221,496.20 4.62%

รายได้ค่าบริการเบิกจ่ายตรงกรมบัญชีกลาง IP

2,262,350.13 1.45%

ส่วนต่างค่าบริการที่สูงกว่าข้อตกลงในการจ่ายตาม DRG -เบิกจ่ายตรงกรมบัญชีกลาง

-771,305.90 -0.49%

ส่วนต่างค่าบริการที่ต่ำกว่าข้อตกลงในการจ่ายตาม DRG -เบิกจ่ายตรงกรมบัญชีกลาง

839,862.02 0.54%

รายได้ค่าบริการ พรบ. รด OP

138,535.25 0.09%

รายได้ค่าบริการ พรบ. รด IP

69,202.00 0.04%

รายได้ค่าบริการเบิกจ่ายตรง- อปท. OP

1,574,637.50 1.01%

รายได้ค่าบริการเบิกจ่ายตรง-อปท. IP

515,927.42 0.33%

ส่วนต่างค่าบริการที่สูงกว่าข้อตกลงในการจ่ายตาม DRG -เบิกจ่ายตรง - อปท.

-482,124.07 -0.31%

รายได้ค่าบริการพยาบาล

16,963,932.05 10.84%

รายได้ค่าบริการพยาบาลสำหรับโครงการสุขภาพถ้วนหน้า UC

รายได้ค่าบริการ UC -OP ใน CUP

44,883,771.47 28.69%

รายได้ค่าบริการ UC-IP

21,486,799.15 13.73%

รายได้ค่าบริการ UC - OP นอก CUP ในจังหวัด

5,730,072.00 3.66%

รายได้ค่าบริการ UC-OP นอกสังกัด สป.

19,124.00 0.01%

รายได้กองทุน UC (งบลงทุน)

2,678,894.34 1.71%

รายได้กองทุน UC - P&P แบบเหมาจ่ายต่อผู้มีสิทธิ

6,422,678.47 4.10%

รายได้กองทุน UC เฉพาะโรคอื่น

628,870.98 0.40%

รายได้กองทุน UC-P&P อื่น

1,557,837.66 1.00%

รายได้กองทุน UC อื่น

2,194,322.74 1.40%

ส่วนต่างค่าบริการที่สูงกว่าเหมาจ่ายรายหัว - กองทุน UC OP

-5,581,911.99 -3.57%

ส่วนต่างค่าบริการที่สูงกว่าข้อตกลงในการจ่ายตาม DRG-กองทุน UC -IP

-3,908,712.14 -2.50%

ส่วนต่างค่าบริการที่ต่ำกว่าข้อตกลงในการจ่ายตาม DRG-กองทุน UC -IP

939,814.78 0.60%

ส่วนต่างค่าบริการที่สูงกว่าข้อตกลงในการตามจ่าย UC OP

-2,497,631.50 -1.60%

ส่วนต่างค่าบริการที่ต่ำกว่าข้อตกลงในการตามจ่าย UC OP

14,843,343.76 9.49%

รายได้ค่าบริการด้านการสร้างเสริมสุขภาพและป้องกันโรค (P&P)

1,489,898.00 0.95%

รายได้ค่าบริการ UC- OP บริการกรณีเฉพาะ (CR)

2,102,874.94 1.34%

รายได้ค่าบริการ UC - IP บริการกรณีเฉพาะ (CR)

260,964.85 0.17%

ส่วนต่างค่าบริการที่สูงกว่าข้อตกลงในการจ่ายตาม DRG กองทุน UC (บริการเฉพาะ) CR- IP

-10,572.00 -0.01%

ส่วนต่างค่าบริการที่สูงกว่าข้อตกลงตามหลักเกณฑ์การจ่ายกองทุน UC-บริการเฉพาะ (CR) - OP

-668,949.04 -0.43%

ลงชื่อ.....ผู้รายงาน  
(นางสาวนิสสาร เม่นอำ)
   
ตำแหน่ง นักวิชาการเงินและบัญชี

ลงชื่อ.....ผู้รับรอง  
(นางอัมพวัน ศรีสุจรานันท์)
   
ตำแหน่ง ผู้อำนวยการโรงพยาบาลพญาเม็งราย

หมายเหตุประกอบงบการเงิน

พญาเม็งราย, รพช.

งบแสดงผลการดำเนินงาน

ณ เดือน กันยายน 2566

ส่วนต่างค่ารักษาที่ต่ำกว่าข้อตกลงตามหลักเกณฑ์การจ่ายกองทุนUC-บริการเฉพาะ (CR) -OP	94,073.50	0.06%
ส่วนปรับลดค่าแรง OP	-22,176,375.95	-14.17%
ส่วนปรับลดค่าแรง IP	-7,670,893.23	-4.90%
ส่วนปรับลดค่าแรง PP	-4,192,807.92	-2.68%
รายได้ค่ารักษาพยาบาลสำหรับโครงการสุขภาพถ้วนหน้า UC	58,625,486.87	37.47%
รายได้ค่ารักษาพยาบาลจากกองทุน		
รายได้ค่ารักษาประกันสังคม OP-เครือข่าย	1,979,249.92	1.26%
รายได้ค่ารักษาประกันสังคม IP-เครือข่าย	637,105.15	0.41%
รายได้ค่ารักษาประกันสังคม IP-นอกเครือข่าย ต่างสังกัด สป.สช.	6,539.50	0.00%
รายได้ค่ารักษาประกันสังคม-กองทุนทดแทน	218,933.50	0.14%
รายได้ค่ารักษาประกันสังคม-ค่าใช้จ่ายสูง IP	501,502.71	0.32%
ส่วนต่างค่ารักษาที่สูงกว่าเหมาจ่ายรายหัว - กองทุนประกันสังคม - OP	-43,390.00	-0.03%
ส่วนต่างค่ารักษาที่สูงกว่าข้อตกลงตามหลักเกณฑ์การจ่าย - กองทุนประกันสังคม - IP	-11,658.87	-0.01%
ส่วนต่างค่ารักษาที่สูงกว่าข้อตกลงในการจ่ายตาม กองทุนประกันสังคม	-1,102,939.92	-0.70%
รายได้กองทุนคนต่างด้าวและแรงงานต่างด้าว	14,879.02	0.01%
รายได้ค่ารักษาคนต่างด้าวและแรงงานต่างด้าว OP	178,980.00	0.11%
รายได้ค่ารักษาคนต่างด้าวและแรงงานต่างด้าว IP	200,119.00	0.13%
ส่วนต่างค่ารักษาที่สูงกว่ากองทุนเหมาจ่ายรายหัว - กองทุนคนต่างด้าวและแรงงานต่างด้าว - OP	-178,834.00	-0.11%
ส่วนต่างค่ารักษาที่สูงกว่ากองทุนเหมาจ่ายรายหัว - กองทุนคนต่างด้าวและแรงงานต่างด้าว - IP	-200,119.00	-0.13%
รายได้ค่ารักษาคนต่างด้าวและแรงงานต่างด้าว - เบิกจากส่วนกลาง OP	2,500.00	0.00%
รายได้ค่ารักษาคนต่างด้าวและแรงงานต่างด้าว OP นอก CUP	4,093.00	0.00%
รายได้ค่าตรวจสุขภาพคนต่างด้าวและแรงงานต่างด้าว	68,987.00	0.04%
รายได้ค่ารักษาบุคคลที่มีปัญหาสถานะและสิทธิ OP นอก CUP	42,557.00	0.03%
รายได้ค่ารักษาบุคคลที่มีปัญหาสถานะและสิทธิ - เบิกจากส่วนกลาง OP	61,209.44	0.04%
ส่วนต่างค่ารักษาพยาบาลที่สูงกว่าข้อตกลงในการจ่ายตามหลักเกณฑ์ฯ - บุคคลที่มีปัญหาสถานะ	147,414.75	0.09%
ส่วนต่างค่ารักษาที่สูงกว่าข้อตกลงในการจ่ายตาม DRG บุคคลที่มีปัญหาสถานะและสิทธิ	-42,573.54	-0.03%
รายได้ค่ารักษา-บุคคลที่มีปัญหาสถานะและสิทธิ OP ใน CUP	273,645.00	0.17%
รายได้ค่ารักษาบุคคลที่มีปัญหาสถานะและสิทธิ - เบิกจากส่วนกลาง IP	885,620.50	0.57%
ส่วนต่างค่ารักษาที่สูงกว่าเหมาจ่ายรายหัว-เงินอุดหนุนบุคคลที่มีปัญหาและสถานะและสิทธิ OP I	-300,524.21	-0.19%
รายได้เงินอุดหนุนเหมาจ่ายรายหัวสำหรับบุคคลที่มีปัญหาสถานะและสิทธิ	232,959.24	0.15%
รายได้ค่ารักษาพยาบาลจากกองทุน	3,576,255.19	2.29%
รายได้จากการบริจาคของหน่วยงาน		
รายได้จากการรับบริจาค-เงินสดและรายการเทียบเท่าเงินสด	417,171.71	0.27%
รายได้จากการบริจาคของหน่วยงาน	417,171.71	0.27%
รายได้ดอกเบี้ยเงินฝากจากสถาบันการเงิน		
รายได้ดอกเบี้ยจากสถาบันการเงิน	208,239.82	0.13%
รายได้ดอกเบี้ยเงินฝากจากสถาบันการเงิน	208,239.82	0.13%
รายได้จากการขายสินทรัพย์ของหน่วยงาน		
รายได้จากการขายครุภัณฑ์	20,000.00	0.01%
รายได้จากการขายสินทรัพย์ของหน่วยงาน	20,000.00	0.01%
รายได้จากเงินงบประมาณ		
บัญชีรายได้ระหว่างหน่วยงาน - หน่วยงานรับเงินงบประมาณจากรัฐบาล	48,955,886.14	31.29%
บัญชีรายได้ระหว่างหน่วยงาน - หน่วยงานรับเงินงบดำเนินงานจากรัฐบาล	36,292.26	0.02%
บัญชีรายได้ระหว่างหน่วยงาน - หน่วยงานรับเงินงบกลางจากรัฐบาล	1,861,141.22	1.19%
รายได้จากเงินงบประมาณ	50,853,319.62	32.50%

ลงชื่อ.....ผู้รายงาน

(นางสาวนิสกร แม่นยำ)

ตำแหน่ง นักวิชาการเงินและบัญชี

ลงชื่อ.....ผู้รับรอง

(นางอัมพวัน ศรีสุวรรณนท์)

ตำแหน่ง ผู้อำนวยการโรงพยาบาลพญาเม็งราย

หมายเหตุประกอบงบการเงิน

พญาเม็งราย,รพช.

งบแสดงผลการดำเนินงาน

ณ เดือน กันยายน 2566

รายได้อื่น		
รายได้ลักษณะอื่น	5,324,524.49	3.40%
รายได้อื่น-เงินนอกงบประมาณรับโอนจาก สสจ./รพศ./รพท./รพช./รพ.สต.	514,100.00	0.33%
รายได้อื่น-เงินงบประมาณงบดำเนินงานรับโอนจาก สสจ./รพศ./รพท./รพช. / รพ.สต.	3,149,113.23	2.01%
รายได้อื่น-เงินงบประมาณงบกลางรับโอนจาก สสจ./รพศ. /รพท./รพช. /รพ.สต.	1,781,878.50	1.14%
รายได้อื่น - เงินงบประมาณงบเงินกู้จากรัฐบาลรับโอนจาก สสจ./รพศ./รพช./รพ.สต.	5,925,688.75	3.79%
รายได้ค่าธรรมเนียม UC	797,159.00	0.51%
รายได้อื่น	17,492,463.97	11.18%
รายได้จากการดำเนินงาน	<b>156,464,339.21</b>	<b>100.00%</b>
รายได้	<b>156,464,339.21</b>	<b>100.00%</b>
ค่าใช้จ่ายดำเนินงาน		
เงินเดือนและค่าจ้าง		
เงินเดือนข้าราชการ(บริการ)	38,007,976.78	-24.29%
เงินเดือนข้าราชการ(สนับสนุน)	1,422,300.00	-0.91%
เงินประจำตำแหน่งวิชาชีพเฉพาะ(บริการ)	2,540,099.99	-1.62%
เงินประจำตำแหน่งผู้เชี่ยวชาญ (บริการ)	253,200.00	-0.16%
เงินตอบแทนพิเศษของข้าราชการผู้ได้รับเงินเดือนถึงขั้นสูงสุดของอันดับ(บริการ)	3,451.75	0.00%
เงินตอบแทนพิเศษของข้าราชการผู้ได้รับเงินเดือนถึงขั้นสูงสุดของอันดับ(สนับสนุน)	32,840.51	-0.02%
ค่าจ้างประจำ(บริการ)	1,709,064.67	-1.09%
ค่าจ้างประจำ(สนับสนุน)	3,528,514.00	-2.26%
ค่าจ้างชั่วคราว(บริการ)	6,591,345.50	-4.21%
ค่าจ้างชั่วคราว(สนับสนุน)	2,042,938.50	-1.31%
ค่าจ้างพนักงานกระทรวงสาธารณสุข (บริการ)	9,190,748.00	-5.87%
ค่าจ้างพนักงานกระทรวงสาธารณสุข (สนับสนุน)	4,999,440.00	-3.20%
ค่าจ้างเหมาบุคลากร (สนับสนุน)	600.00	0.00%
เงินค่าตอบแทนพนักงานราชการ (บริการ)	491,550.70	-0.31%
เงินค่าตอบแทนพนักงานราชการ (สนับสนุน)	1,003,180.00	-0.64%
ค่าตอบแทนในการปฏิบัติงานเวรหรือผลัดบ่ายและหรือผลัดดึกของพยาบาล	1,358,850.00	-0.87%
เงินเดือนและค่าจ้าง	73,176,100.40	-46.77%
ค่าใช้จ่ายบุคลากรอื่น		
เงินชดเชยสมาชิก กบข.	737,843.75	-0.47%
เงินสมทบ กบข.	966,170.11	-0.62%
เงินสมทบ กสจ.	157,127.36	-0.10%
เงินสมทบกองทุนประกันสังคมส่วนของนายจ้าง (เงินงบประมาณ)	46,346.00	-0.03%
เงินสมทบกองทุนประกันสังคมส่วนของนายจ้าง (เงินนอกงบประมาณ)	892,409.00	-0.57%
เงินสมทบกองทุนสำรองเลี้ยงชีพพนักงานและเจ้าหน้าที่รัฐ (เงินนอกงบประมาณ)	214,677.52	-0.14%
ค่าตอบแทนเงินเพิ่มพิเศษสำหรับผู้ปฏิบัติงานด้านการสาธารณสุข (พ.ต.ส.-เงินงบประมาณ)	1,917,185.48	-1.23%
ค่าตอบแทนเงินเพิ่มพิเศษสำหรับผู้ปฏิบัติงานด้านการสาธารณสุข (พ.ต.ส./ค.ต.ส.-เงินนอกงบประ	139,516.00	-0.09%
เงินสมทบกองทุนทดแทน-เงินนอกงบประมาณ	12,204.00	-0.01%
ค่าใช้จ่ายบุคลากรอื่น	5,083,479.22	-3.25%
เงินช่วยเหลือพนักงานและครอบครัวด้านการศึกษา		
เงินช่วยการศึกษาบุตร	339,174.00	-0.22%
เงินช่วยค่ารักษาพยาบาลประเภทผู้ป่วยนอก รพ.รัฐ สำหรับผู้มีสิทธิตามกฎหมายยกเว้นผู้รับเบี้ย	134,595.00	-0.09%
เงินช่วยค่ารักษาพยาบาลประเภทผู้ป่วยในร.พ.เอกชนสำหรับผู้มีสิทธิตามกฎหมายยกเว้นผู้รับเบี้ย	15,751.00	-0.01%
เงินช่วยเหลือพนักงานและครอบครัวด้านการศึกษา	489,520.00	-0.31%

ลงชื่อ.....ผู้รายงาน

(นางสาวนิสากร เม่นอำ)

ตำแหน่ง นักวิชาการเงินและบัญชี

ลงชื่อ.....ผู้รับรอง

(นางอัมพริน ศรีสุขวานิช)

ตำแหน่ง ผู้อำนวยการโรงพยาบาลพญาเม็งราย

หมายเหตุประกอบงบการเงิน

พญาเม็งราย, รพช.

งบแสดงผลการดำเนินงาน

ณ เดือน กันยายน 2566

เงินช่วยเหลือด้านการศึกษาและรักษาพยาบาลผู้รับเบี้ยหวัด/บำนาญ		
เงินช่วยค่ารักษา พยาบาลประเภทผู้ป่วยนอก รพ.เอกชน สำหรับผู้รับเบี้ยหวัด/บำนาญตามกฎหมาย	12,000.00	-0.01%
เงินช่วยเหลือด้านการศึกษาและรักษาพยาบาลผู้รับเบี้ยหวัด/บำนาญ	12,000.00	-0.01%
ค่าใช้จ่ายด้านการฝึกอบรม ภายในประเทศ		
ค่าใช้จ่ายด้านการฝึกอบรม - ในประเทศ (เงินนอกงบประมาณ)	637,632.88	-0.41%
ค่าใช้จ่ายด้านการฝึกอบรม - บุคคล ภายนอก (เงินนอกงบประมาณ)	137,479.47	-0.09%
ค่าใช้จ่ายด้านการฝึกอบรม ภายในประเทศ	775,112.35	-0.50%
ค่าวัสดุ ค่าซ่อมแซมและบำรุงรักษา		
วัสดุสำนักงานใช้ไป	485,572.36	-0.31%
วัสดุไฟฟ้าและวิทยุใช้ไป	47,001.90	-0.03%
วัสดุคอมพิวเตอร์ใช้ไป	199,541.00	-0.13%
วัสดุงานบ้านงานครัวใช้ไป	858,550.37	-0.55%
วัสดุก่อสร้างใช้ไป	422,710.20	-0.27%
วัสดุอื่นใช้ไป	123,434.00	-0.08%
สินค้าใช้ไป	4,384,928.00	-2.80%
ค่าซ่อมแซมอาคารและสิ่งปลูกสร้าง	2,641,087.00	-1.69%
ค่าซ่อมแซมครุภัณฑ์สำนักงาน	83,674.00	-0.05%
ค่าซ่อมแซมครุภัณฑ์ยานพาหนะและขนส่ง	431,231.26	-0.28%
ค่าซ่อมแซมครุภัณฑ์ไฟฟ้าและวิทยุ	106,135.00	-0.07%
ค่าซ่อมแซมครุภัณฑ์วิทยาศาสตร์และการแพทย์	331,500.63	-0.21%
ค่าซ่อมแซมครุภัณฑ์คอมพิวเตอร์	8,500.00	-0.01%
ค่าซ่อมแซมครุภัณฑ์อื่น	544,600.55	-0.35%
ค่าจ้างเหมาบำรุงรักษาครุภัณฑ์วิทยาศาสตร์และการแพทย์	10,000.00	-0.01%
ค่าจ้างเหมาบำรุงรักษาเครื่องปรับอากาศ	44,626.00	-0.03%
ค่าจ้างเหมาซ่อมแซมบ้านพัก	207,686.00	-0.13%
ค่าเชื้อเพลิง	809,491.60	-0.52%
ค่าวัสดุ ค่าซ่อมแซมและบำรุงรักษา	11,740,269.87	-7.50%
ค่าจ้างเหมาบริการ		
ค่าจ้างเหมาทำความสะอาด	36,900.00	-0.02%
ค่าจ้างเหมาประกอบอาหารผู้ป่วย	23,950.00	-0.02%
ค่าจ้างเหมารถ	20,000.00	-0.01%
ค่าจ้างเหมากำจัดขยะติดเชื้อ	159,973.00	-0.10%
ค่าจ้างเหมาบริการทางการแพทย์	473,953.96	-0.30%
ค่าจ้างเหมาบริการอื่น(สนับสนุน)	1,193,120.66	-0.76%
ค่าจ้างตรวจทางห้องปฏิบัติการ (Lab)	1,528,425.25	-0.98%
ค่าจ้างเหมาบริการ	3,436,322.87	-2.20%
ค่าธรรมเนียมธนาคาร		
ค่าธรรมเนียมธนาคาร	382.00	0.00%
ค่าธรรมเนียมธนาคาร	382.00	0.00%
ค่าสาธารณูปโภค		
ค่าไฟฟ้า	3,446,440.22	-2.20%
ค่าโทรศัพท์	102,320.45	-0.07%
ค่าบริการสื่อสารและโทรคมนาคม	116,390.86	-0.07%
ค่าไปรษณีย์และขนส่ง	18,965.00	-0.01%
ค่าสาธารณูปโภค	3,684,116.53	-2.35%

ลงชื่อ.....ผู้รายงาน  
(นางสาวนิสากร เม่นย้า)  
ตำแหน่ง นักวิชาการเงินและบัญชี

ลงชื่อ.....ผู้รับรอง  
(นางอัมพวัน ศรีสุรารานันท์)  
ตำแหน่ง ผู้อำนวยการโรงพยาบาลพญาเม็งราย


หมายเหตุประกอบงบการเงิน


พญาเม็งราย, รพช.

งบแสดงผลการดำเนินงาน

ณ เดือน กันยายน 2566

ค่าใช้จ่ายอื่น ๆ		
ค่าเบี้ยประกันภัย	120,289.40	-0.08%
ค่าใช้จ่ายอื่น ๆ	120,289.40	-0.08%
ต้นทุนบริการ		
ยาใช้ไป	13,780,788.75	-8.81%
วัสดุเภสัชกรรมใช้ไป	343,734.84	-0.22%
วัสดุทางการแพทย์ทั่วไปใช้ไป	4,097,598.05	-2.62%
วัสดุวิทยาศาสตร์และการแพทย์ใช้ไป	1,892,722.00	-1.21%
วัสดุบริโภคใช้ไป	1,803,730.60	-1.15%
วัสดุเครื่องแต่งกายใช้ไป	227,095.00	-0.15%
วัสดุทันตกรรมใช้ไป	1,241,086.83	-0.79%
ต้นทุนบริการ	23,386,756.07	-14.95%
ค่าครุภัณฑ์มูลค่าต่ำกว่าเกณฑ์		
ค่าครุภัณฑ์มูลค่าต่ำกว่าเกณฑ์/ค่าจัดหาสินทรัพย์มูลค่าต่ำกว่าเกณฑ์	1,541,887.00	-0.99%
ค่าครุภัณฑ์มูลค่าต่ำกว่าเกณฑ์	1,541,887.00	-0.99%
ค่าใช้จ่ายในการประชุม		
ค่าใช้จ่ายในการประชุม	22,875.00	-0.01%
ค่าใช้จ่ายในการประชุม	22,875.00	-0.01%
ค่าใช้จ่ายจากการดำเนินงานอื่น		
ค่าใช้จ่ายตามโครงการ (เงินงบประมาณ)	119,413.75	-0.08%
ค่าใช้จ่ายตามโครงการ (เงินนอกงบประมาณ)	1,376,206.56	-0.88%
ค่ารักษาตามจ่าย UC ในสังกัด สป. สธ.	19,339,675.25	-12.36%
ค่ารักษาตามจ่าย UC นอกสังกัด สป. สธ.	1,202.25	0.00%
ค่ารักษาตามจ่ายคนต่างด้าวและแรงงานต่างด้าว	42,236.01	-0.03%
ค่ารักษาตามจ่ายบุคคลที่มีปัญหาสถานะและสิทธิ	183,814.75	-0.12%
ค่าใช้จ่ายจากการดำเนินงานอื่น	21,062,548.57	-13.46%
ค่าเช่าสังฆาริมทรัพย์		
ค่าเช่าเบ็ดเตล็ด	2,909,773.61	-1.86%
ค่าเช่าสังฆาริมทรัพย์	2,909,773.61	-1.86%
ค่าตอบแทน		
ค่าตอบแทนเงินพิเศษแพทย์ไม่ทำเวชปฏิบัติฯ (บริการ)	740,000.00	-0.47%
ค่าตอบแทนเงินพิเศษทันตแพทย์ไม่ทำเวชปฏิบัติฯ (บริการ)	280,000.00	-0.18%
ค่าตอบแทนเงินพิเศษเภสัชกรไม่ทำเวชปฏิบัติฯ (บริการ)	430,000.00	-0.27%
ค่าตอบแทนในการปฏิบัติงานของเจ้าหน้าที่ (บริการ)	8,178,170.00	-5.23%
ค่าตอบแทนในการปฏิบัติงานของเจ้าหน้าที่ (สนับสนุน)	1,377,708.86	-0.88%
ค่าตอบแทนการปฏิบัติงานชั้นสุตรพลิกศพ (เงินงบประมาณ)	188,450.00	-0.12%
ค่าตอบแทนการปฏิบัติงานชั้นสุตรพลิกศพ (เงินนอกงบประมาณ)	24,000.00	-0.02%
ค่าตอบแทนปฏิบัติงานส่งเสริมสุขภาพและเวชปฏิบัติครอบครัว	40,755.00	-0.03%
ค่าตอบแทนการปฏิบัติงานในลักษณะค่าเบี่ยงเบนจ่าย (บริการ) - เงินงบประมาณ	420,459.00	-0.27%
ค่าตอบแทนการปฏิบัติงานในลักษณะค่าเบี่ยงเบนจ่าย (บริการ) - เงินนอกงบประมาณ	7,103,641.00	-4.54%
ค่าตอบแทนการปฏิบัติงานในลักษณะค่าเบี่ยงเบนจ่าย (สนับสนุน) - เงินนอกงบประมาณ	1,205,800.00	-0.77%
ค่าตอบแทน	19,988,983.86	-12.78%
ค่าเสื่อมราคาและค่าตัดจำหน่าย		
ค่าเสื่อมราคา -อาคารเพื่อการพักอาศัย	13,889.00	-0.01%

ลงชื่อ.....ผู้รายงาน  
  
 (นางสาวนิสกร แม่นยำ)  
 ตำแหน่ง นักวิชาการเงินและบัญชี

ลงชื่อ.....ผู้รับรอง  
  
 (นางอัมพวัน ศรีสุวรรณินทร์)  
 ตำแหน่ง ผู้อำนวยการโรงพยาบาลพญาเม็งราย

หมายเหตุประกอบงบการเงิน

พญาเม็งราย, รพช.

งบแสดงผลการดำเนินงาน

ณ เดือน กันยายน 2566

ค่าเสื่อมราคา - อาคารสำนักงาน	982,762.00	-0.63%
ค่าเสื่อมราคา - อาคารเพื่อประโยชน์อื่น	49,280.00	-0.03%
ค่าเสื่อมราคา - สิ่งปลูกสร้าง	25,180.67	-0.02%
ค่าเสื่อมราคา-ยานพาหนะและอุปกรณ์การขนส่ง	559,527.00	-0.36%
ค่าเสื่อมราคา-ครุภัณฑ์วิทยาศาสตร์ และการแพทย์	2,249,486.90	-1.44%
ค่าเสื่อมราคาและค่าตัดจำหน่าย	3,880,125.57	-2.48%
ค่าเสื่อมราคา - อาคารและสิ่งปลูกสร้าง Interface		
ค่าเสื่อมราคาอาคารเพื่อพักอาศัย - Interface	399,542.88	-0.26%
ค่าเสื่อมราคาอาคารสำนักงาน- Interface	658,673.76	-0.42%
ค่าเสื่อมราคาอาคารเพื่อประโยชน์อื่น- Interface	59,607.24	-0.04%
ค่าเสื่อมราคาส่งสิ่งปลูกสร้าง -Interface	239,990.69	-0.15%
ค่าเสื่อมราคากระบบประปา -Interface	225,358.19	-0.14%
ค่าเสื่อมราคากระบบบำบัดน้ำเสีย - Interface	6,933.33	0.00%
ค่าเสื่อมราคากระบบไฟฟ้า -Interface	114,164.89	-0.07%
ค่าเสื่อมราคากระบบถนนภายใน - Interface	76,816.32	-0.05%
ค่าเสื่อมราคาครุภัณฑ์สำนักงาน- Interface	355,581.53	-0.23%
ค่าเสื่อมราคาครุภัณฑ์ยานพาหนะและขนส่ง -Interface	468,680.00	-0.30%
ค่าเสื่อมราคาครุภัณฑ์ไฟฟ้าและวิทยุ - Interface	152,466.66	-0.10%
ค่าเสื่อมราคาครุภัณฑ์โฆษณาและเผยแพร่ - Interface	47,390.66	-0.03%
ค่าเสื่อมราคาครุภัณฑ์การเกษตร- Interface	3,548.49	0.00%
ค่าเสื่อมราคาครุภัณฑ์ก่อสร้าง -Interface	2,900.00	0.00%
ค่าเสื่อมราคาครุภัณฑ์วิทยาศาสตร์และการแพทย์ -Interface	2,527,336.58	-1.62%
ค่าเสื่อมราคาอุปกรณ์คอมพิวเตอร์ - Interface	1,482,706.69	-0.95%
ค่าเสื่อมราคาครุภัณฑ์งานบ้านงานครัว -Interface	146,643.76	-0.09%
ค่าตัดจำหน่ายโปรแกรมคอมพิวเตอร์-Interface	1,949.00	0.00%
ค่าเสื่อมราคา - อาคารและสิ่งปลูกสร้าง Interface	6,970,290.67	-4.45%
ค่าใช้จ่ายเงินอุดหนุน - เพื่อการดำเนินงาน		
บัญชีค่าใช้จ่ายช่วยเหลือตามมาตรการของรัฐ (งบกลาง โควิด)	5,213,737.25	-3.33%
ค่าใช้จ่ายเงินอุดหนุน - เพื่อการดำเนินงาน	5,213,737.25	-3.33%
หนี้สูญและหนี้สงสัยจะสูญ		
หนี้สงสัยจะสูญ-ลูกหนี้ค่าสิ่งส่งตรวจ -หน่วยงานภาครัฐ	898.60	0.00%
หนี้สงสัยจะสูญ-ลูกหนี้ค่ารักษา-ชำระเงิน OP	25,761.76	-0.02%
หนี้สงสัยจะสูญ-ลูกหนี้ค่ารักษา-ชำระเงิน IP	21,533.20	-0.01%
หนี้สงสัยจะสูญ-ลูกหนี้ค่ารักษา UC-OP นอก CUP (ในจังหวัด)	62,694.90	-0.04%
หนี้สูญและหนี้สงสัยจะสูญ	110,888.46	-0.07%
ค่าใช้จ่ายดำเนินงาน	183,605,458.70	-117.35%
ค่าใช้จ่ายที่ไม่เกิดจากการดำเนินงาน		
ค่าจำหน่ายจากการขายทรัพย์สิน		
ค่าจำหน่าย - ครุภัณฑ์ Interface	78,536.00	-0.05%
ค่าจำหน่ายจากการขายทรัพย์สิน	78,536.00	-0.05%
ค่าใช้จ่ายที่ไม่เกิดจากการดำเนินงาน	78,536.00	-0.05%
ขาดทุนจากรายการพิเศษ		
ค่าใช้จ่ายอื่น		
ค่าใช้จ่ายลักษณะอื่น	969,178.14	-0.62%

ลงชื่อ.....ผู้รายงาน  
(นางสาวนิสากร เม่นยี่)  
ตำแหน่ง นักวิชาการเงินและบัญชี

ลงชื่อ.....ผู้รับรอง  
(นางอัมพวัน ศรีศุภวานันท์)  
ตำแหน่ง ผู้อำนวยการโรงพยาบาลพญาเม็งราย


หมายเหตุประกอบงบการเงิน


พญาเม็งราย,รพช.

งบแสดงผลการดำเนินงาน

ณ เดือน กันยายน 2566

ค่าใช้จ่ายอื่น-เงินนอกงบประมาณโอนไป สสจ./รพช./รพท./รพช./รพ.สต.	1,195,000.00	-0.76%
ค่าใช้จ่ายอื่น	2,164,178.14	-1.38%
ขาดทุนจากรายการพิเศษ	2,164,178.14	-1.38%
ค่าใช้จ่าย	185,848,172.84	-118.78%
รายได้ / ค่าใช้จ่าย	-29,383,833.63	-18.78%
	<b>-29,383,833.63</b>	<b>-18.78%</b>

  
ลงชื่อ.....ผู้รายงาน  
(นางสาวนิสกร แม่นยำ)  
ตำแหน่ง นักวิชาการเงินและบัญชี

  
ลงชื่อ.....ผู้รับรอง  
(นางอัมพริน ศรีศุขารานนท์)  
ตำแหน่ง ผู้อำนวยการ โรงพยาบาลพญาเม็งราย